



社会福祉法人 愛泉会

特別養護老人ホーム

# 愛泉荘～きずな館～ 職員募集



～ずっといっしょに  
～ぬくもりをいっしょに  
～これからをいっしょに



お問合せ・応募先 社会福祉法人 愛泉会 法人本部  
〒981-3126 仙台市泉区泉中央南15番地

愛泉会HP  
→



☎ 022-347-3281

ご応募・ご見学 いつでもお受けします。

## <施設概要>

- 設置主体 社会福祉法人 愛泉会（昭和58年8月10日設立）
- 名称 特別養護老人ホーム 愛泉荘～きずな館～
- 所在地 宮城県仙台市泉区七北田字道24-2
- 定員 入所 60床（個室・ユニット型）
- 建物構造 鉄筋コンクリート造 4階建ての2～4階
- 延床面積 約2,613㎡



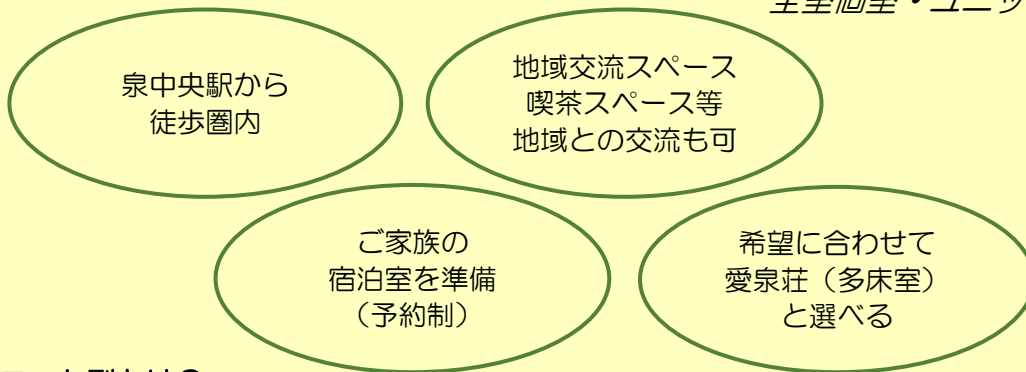
## <法人理念>

### 『咲かせよう！愛顔（えがお）の花を』

私たちは、地域社会に根ざした福祉サービスを通じて  
利用者の皆様、職員、地域の皆様の「愛顔（えがお）」の花を咲かせます。

## <愛泉荘～きずな館～について>

泉区（旧泉市）で最初に建てられた特別養護老人ホームである「愛泉荘」に隣接する、  
全室個室・ユニット型の施設です。



### ユニット型とは？

・・・約10名を一つの生活の場（ユニット）とし、少人数のグループをつくります。  
ユニットごとにリビングやキッチンがあり、  
出来るだけご自宅と変わらない生活をサポート。職員もユニットごとに担当いたします。  
顔なじみの関係を作りながら家庭的な雰囲気の中でお過ごしいただけるよう、  
ご利用者様の気持ちに寄り添ったケアを行なうことが出来ます。

### 主なサービス内容

#### ●食事●

基本的にリビングで召し上がっていただきます。管理栄養士を中心に栄養管理を行ない、お身体の状態やご利用者様の嗜好に配慮した食事の提供を行ないます。

#### ●排泄●

一人一人の排泄状況に応じて、トイレ付きの居室の調整や、排泄介助を行います。

#### ●入浴●

ご利用者様の状態に合った入浴形態（一般浴・特別浴）で安全な入浴介助を行います。

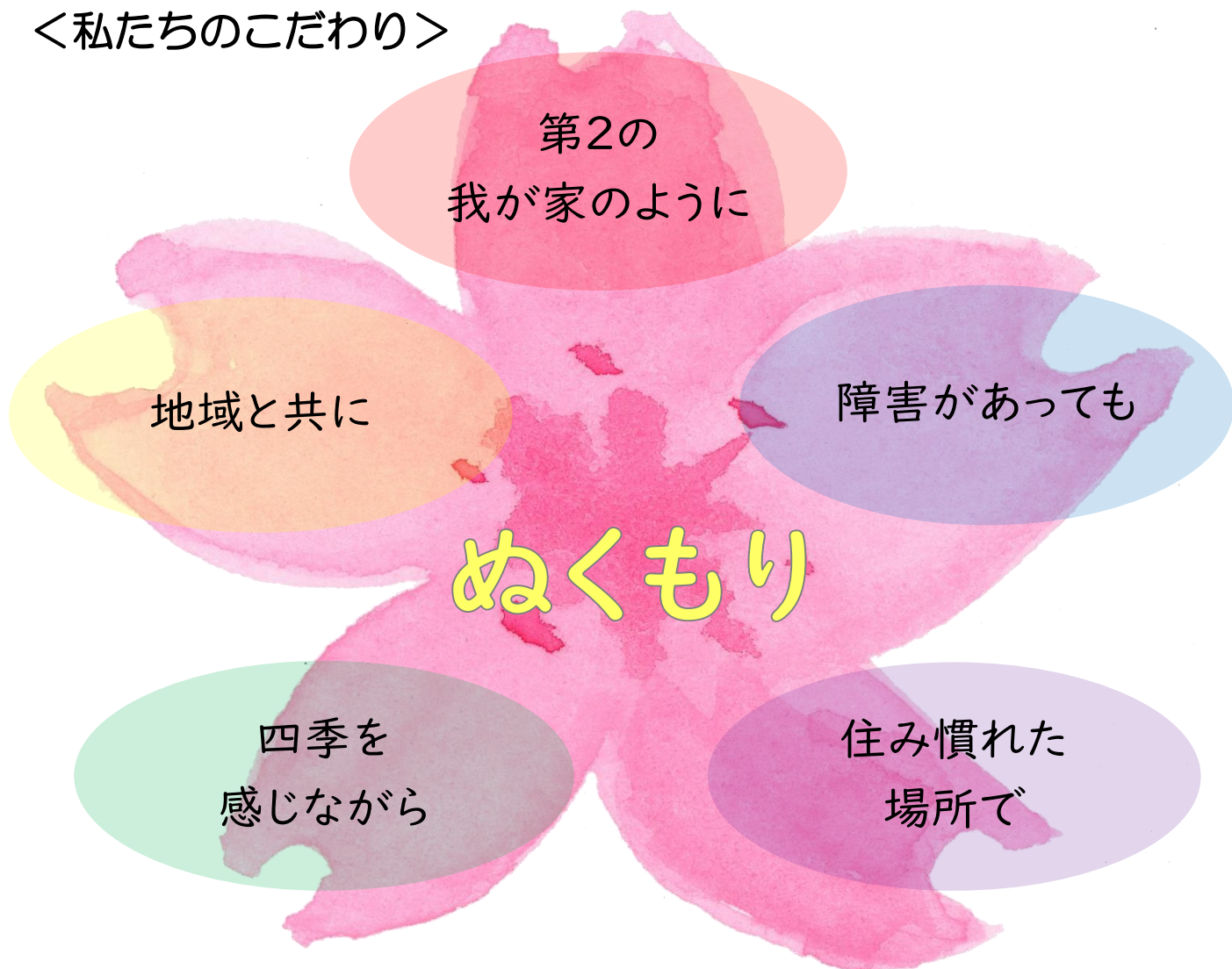
#### ●健康管理●

医師や看護職員が健康管理を行ないます。看護職員は日中のみの勤務となりますが、夜間急変の場合には速やかに医師と連携を図る体制を整えております。医師の指示の下、必要時は別に定める協力機関及びその他の医療機関と入院調整を行ないます。






#### ●その他の自立支援●

自宅での生活の延長の場となるよう、個別の生活リズムの把握を行ない、楽しみを感じながら安全で快適な生活が送れるように支援いたします。

## <私たちのこだわり>

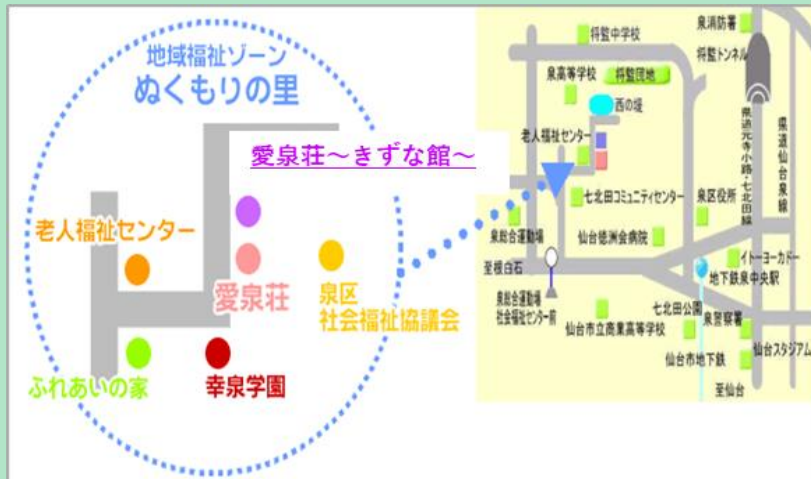


ご利用者様、職員、地域の方々とのきずなを大切にした  
「ぬくもり」のある施設を目指しております。

-  **第2の我が家のように**  
自宅と変わらない居住環境を整えて過ごす事が出来ます。
-  **障がいがあっても**  
障がいにより自宅での生活が難しい方でもサポートします。
-  **住み慣れた場所で**  
ご近所、行きつけの店、友人・家族と今までのような生活を送れるよう  
お手伝いいたします。
-  **四季を感じながら**  
春夏秋冬、歳時記を通して自然いっぱいの環境の中で暮らすことができます。
-  **地域と共に**  
施設の中だけではなく地域の方々との交流の時間をもち、  
きずなを大切にします。



## <アクセスマップ>



### ◆地下鉄（仙台北線）

泉中央駅より  
タクシーで5分  
徒歩20分

### ◆市営バス

泉中央駅より→根白石方面バス  
5分→泉総合運動場 社会福祉セ  
ンター前下車→徒歩5分

当施設は発展著しい副都心泉中央  
駅に近く、芳醇な緑に囲まれた地  
域福祉ゾーン『むくもりの里』に  
あります。

## <初心者・未経験でもOKです！>

- ①オープン前の先行採用で、余裕をもったOJT（先行採用いたします。9月の開所までは、既存の施設でのトレーニング期間になります）
- ②レベル別研修  
歴史とノウハウをもった法人です。今までも様々な方が入職しました。トレーニング期間が長いので、一人ひとりに合わせた研修が実施できます。
- ③皆が同じオープニングスタッフ。全員で新しい施設を作っていきます。みんなでスキルアップしていきます！

## <愛泉会～きずな館～で働く職員のための3つの魅力>

- ①おしごと
  - ・みんなで1から作り上げていく施設です。きっと一体感ややりがいを感じられます。
  - ・ユニットケアで、入居者一人ひとりの生活習慣や好みを伺いながら、その方に寄り添ったケアをします。
- ②なかも
  - ・愛泉荘の職員は、穏やかで温かみのある職員ばかりです。ご入居様やご家族様にも、「温かみがあって家庭的な施設」とおっしゃっていただくことが度々あります。愛泉荘～きずな館～でも、その良さを大切にしていきます。
- ③せいかつ
  - ・子育てとの両立を応援します。愛泉荘は、産休育休取得率100%、復帰率100%、子の看護休暇、短時間勤務を取得する職員が多く在籍しています。その良さを大切にし、～きずな館～でも、出産・育児後も長く働ける施設をつくっていきます。
  - ・年間公休数118日+計画的年休7日。3日に1回はお休みです。
  - ・愛泉会は17の事業所をもつ法人です。未来の選択肢が広がります。

## <応募方法>

- 直接法人本部へお電話いただき、“愛泉荘～きずな館～への応募”とお伝えいただくか、ハローワーク、マイナビ等を通してご応募ください。
- 随時募集についての説明会を開催しています。開催日等詳細については愛泉会HPをご覧ください。皆様のご応募をお待ちしております！

## <社会福祉法人愛泉会 関連施設>

[高齢]○特別養護老人ホーム 愛泉荘 ○特別養護老人ホーム 泉音の郷 ○ケアハウス 松香の郷  
○泉中央南デイサービスセンター ○泉中央南ケアプランセンター ○泉中央・将監・南中山・七郷  
地域包括支援センター

[障害]○障害者支援施設 幸泉学園 ○障害者日中活動支援施設 かむり学園 ○障害者日中活動視線  
施設 あいむ鶴ヶ谷 ○障害者共同生活援助 萩 ○就労継続支援B型 ワークファレ  
○障害者相談支援事業所 ふれんず愛